

# Esquema para fluxo e deslocamento interno

Campeonato Brasileiro, TN + ASP de Patinação Artística

Edição 2020

# Entrada

- ▶ Ao chegar no Centro de Eventos Cau Hansen, dirija-se a escadaria de acesso principal.




# Acesso à área de permanência dos acompanhantes

- ▶ Após adentrar ao centro de eventos, vire à DIREITA em direção aos elevadores.
- ▶ Caminhe até o final do corredor e vire à ESQUERDA.



# Acesso à área de permanência dos acompanhantes

- ▶ Após virar à esquerda passe por 3 (três) pilares e vire à direita para ter acesso as escadarias (uma à direita e outra à esquerda) que levarão à arquibancada do segundo piso.





# Áreas e Permanência

Zona A- Atletas e técnicos aguardando o início do reconhecimento/prova.

Zona B - Arbitragem e Staff

Zona C - Acompanhantes



Zona D - Atletas e técnicos em prova

Zona E - Proibido o acesso e a permanência



# Saída pela rampa lateral

- ▶ Retorne ao Hall de entrada e siga até o final do corredor.





Contamos com a sua colaboração para realização  
de um evento SEGURO para todos.  
Respeite as normas sanitárias!

